


MV47

7,62 - 15,24mm


VERTICALE / VERTICAL




4,0mm²

9,8mm


25A-750V-T125




In corso
Pending



In corso
Pending



In corso
Pending



Connettore connettibile / *Wire section:* 4,0mm² (12AWG) flessibile / *stranded*
 6,0mm² (10AWG) rigido / *solid*

Apertura introduzione filo / *Cage clamp recess size:* 3,1 x 3,9mm

Passi / *Pitches:* 7,62mm - 15,24mm

Posizione di montaggio / *Mounting position:* Verticale / *Vertical*

Sistema di connessione / *Connection system:* Carrello / *Rising clamp*

Nr. Poli / *Nr. poles:* 2 / 3 modulari / *modular* (p. 7,62mm)
 1 / 2 modulari / *modular* (p. 15,24mm)

Caratteristiche meccaniche / Mechanical characteristics

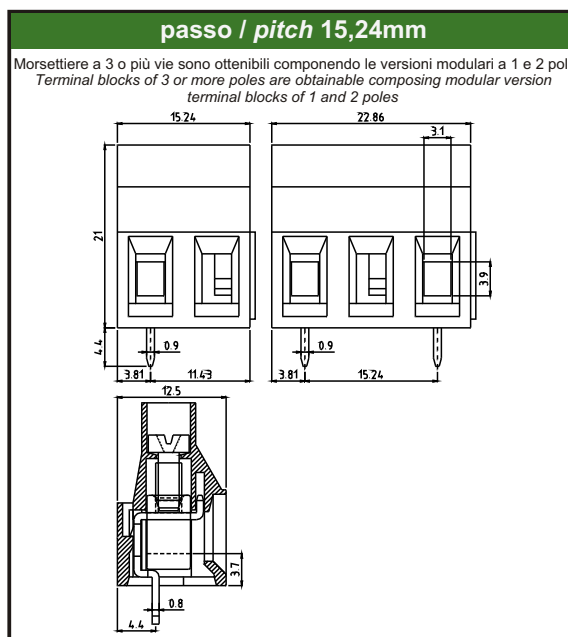
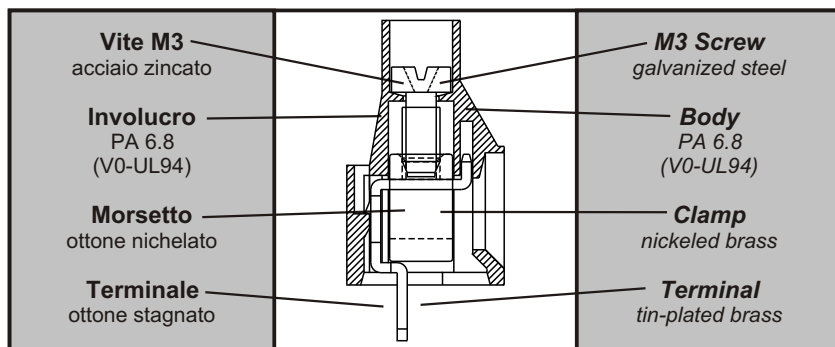
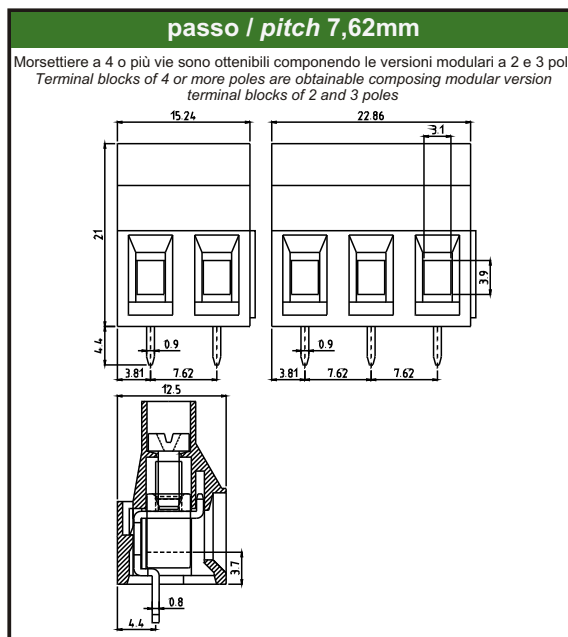
Vite imperdibile / *Captive screw:* M3
 Coppia di serr. consigliata / *Rec. tightening torque:* 0,5Nm (4,5in.lbs.)

Caratteristiche elettriche / Electrical characteristics

Corrente nominale / *Rated current:* 25A
 Tensione nominale / *Rated voltage:* 750V
 Tensione di prova / *Test voltage:* 3KV eff./60s (EN 60998-1)

Caratteristiche generali / General characteristics

Peso per via / *Weight per pole:* 2,7gr.
 Lunghezza di spellatura / *Stripping length:* max 9,8mm
 Grado di protezione / *Protection degree:* IP20
 Ø fori circuito stampato / *PCB holes diameter:* min. Ø1,3mm
 Temperatura di esercizio continua / *Working temp.re:* 125°C
 Siglatura / *Marking:* Etichette adesive / *Adhesive labels*
 Tampografia / *Pad printing*
 Colore standard / *Standard colour:* Verde / *Green*



COME ORDINARE / HOW TO ORDER

SERIE SERIES	NR. POLI NR. POLES	PASSO PITCH	VERSIONE VERSION	(*)	COLORE COLOUR
MV47	1-N	7,62-15,24	V	*	#

Esempio / Example
MV47-2-7,62-V-GY
 (Morsettiere 2 poli - passo 7,62mm - verticale - grigio)
 (Terminal block 2 poles - pitch 7,62mm - vertical - grey)

(*) Codice personalizzazione - (Definizione a cura di euroclamp)
 Custom code - (Definition made by euroclamp)

(#) Da specificare solo se diverso da quello standard
 The colour must be specified only if different from the standard one

NOTA / NOTE:
 Per evitare interferenza tra i pin ed il c.s. occorre prevedere un'interruzione della morsettiere quando il numero dei poli è superiore a 30.
 In order to avoid interference between the pin and the pcb, the terminal row should be interrupted when the number of positions exceeds 30.